


COMPRE!

LGW

Cofragem vertical **leve** e de **alto desempenho**, ideal para paredes típicas de **construção**.



Ligue ou **escreva-nos hoje** para mais detalhes pelo número **219947850** ou pelo seguinte **e-mail**:
ulma@ulmaconstruction.pt

ESTAMOS
NO **NORTE**,
PERTO DE SI



PROXIMIDADE

JÁ EM FUNCIONAMENTO EM
TODO O TERRITÓRIO PORTUGUÊS

Lisboa: Armazém para a zona SUL
Porto: Armazém para a zona NORTE

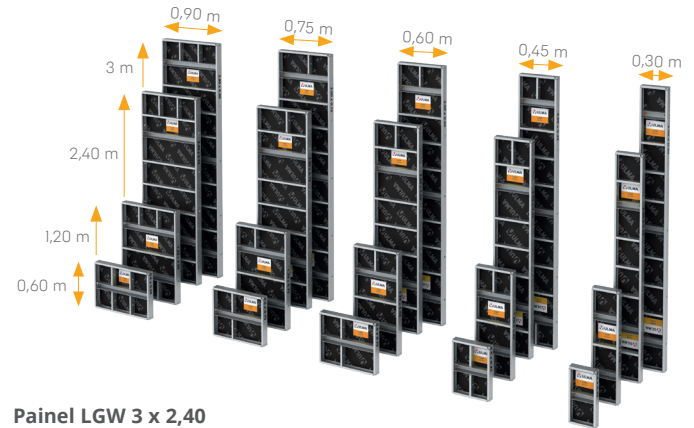
SOMOS FABRICANTES

I CARACTERÍSTICAS


- Painéis **leves que podem ser manuseados sem grua:** 30 kg/m²
- Vasta gama de painéis:
 - Altura: 3 m / 2,4 m / 1,2 m / 0,6 m
 - Largura: 0,9 m / 0,75 m / 0,6 m / 0,45 m / 0,3 m
- Painel LGW 3 x 2,40 de **grandes dimensões:**
Maior rendimento:
 - Menor número de tirantes
 - Menor número de acessórios de união
- Painéis de **alta resistência:** Máxima garantia para betonagem:
 - Pressão triangular até 3 m: 75 kN/m²
 - Pressão uniforme de 60 kN/m²
- Painel **fenólico de bétula de alta resistência e durabilidade.**
- **Painel universal** para múltiplas soluções de obra:
 - Pilares de até 80 cm x 80 cm com resistência de 80 kN/m²
 - Parede: Cantos exteriores, fechos, pilares embutidos...

NOVO PRODUTO EM PORTUGAL

Painéis LGW leves e fáceis de manusear sem grua



Painel LGW 3 x 2,40



COMBINAÇÃO PERFEITA entre painéis leves, fáceis de manusear sem grua, e painéis de grandes dimensões 3 x 2,40 com alto desempenho.

PACK COFRAGEM MANUAL

Área total: 100 m² (16 metros lineares)
Todos os painéis são leves e fáceis de manusear **sem grua**

CÓDIGO	DESCRIÇÃO	UNIDADES
1923301	PAINEL LGW 3 x 0,9 PLY G	26
1923305	PAINEL LGW 3 x 0,75 PLY G	4
1923309	PAINEL LGW 3 x 0,6 PLY G	4
1923313	PAINEL LGW 3 x 0,45 PLY G	3
1923317	PAINEL LGW 3 x 0,3 PLY G	2
1923321	PAINEL UNIV LGW 3 x 0,75 PLY G	2
1923325	SUPORTE INT LGW 3 PLY G	2
1923372	SUPORTE EXT LGW 3 G	2
1920835	GANCHO DE ELEVAÇÃO NEVI	2
1920851	ABRAÇADEIRA NEVI REGULÁVEL	13
1920818	ABRAÇADEIRA MEGALITE FIXA	127
1861094	SUPORTE ORMA	10
1850162	RIGIDIFICADOR COMAIN 0,75	3
1856120	TENSOR LIGEIRO 2,5-3,85	5
1856130	TENSOR LIGEIRO 1,55-2,5	5
1923620	CABEÇOTE TENSOR LEVE LGW	10

PACK COFRAGEM COM GRUA

Área total: 100 m² (16 metros lineares)
Combinação de painéis leves e painéis grandes:
Necessidade de grua

CÓDIGO	DESCRIÇÃO	UNIDADES
1923650	PAINEL LGW 3 x 2,4 PLY G	8
1923301	PAINEL LGW 3 x 0,9 PLY G	5
1923305	PAINEL LGW 3 x 0,75 PLY G	4
1923309	PAINEL LGW 3 x 0,6 PLY G	4
1923313	PAINEL LGW 3 x 0,45 PLY G	3
1923317	PAINEL LGW 3 x 0,3 PLY G	2
1923321	PAINEL UNIV LGW 3 x 0,75 PLY G	2
1923325	SUPORTE INT LGW 3 PLY G	2
1923372	SUPORTE EXT LGW 3 G	2
1920835	GANCHO DE ELEVAÇÃO NEVI	2
1920851	ABRAÇADEIRA NEVI REGULÁVEL	9
1920818	ABRAÇADEIRA MEGALITE FIXA	92
1861094	SUPORTE ORMA	10
1850162	RIGIDIFICADOR COMAIN 0,75	3
1856120	TENSOR LIGEIRO 2,5-3,85	5
1856130	TENSOR LIGEIRO 1,55-2,5	5
1923620	CABEÇOTE TENSOR LEVE LGW	10

Quando compra à **ULMA**, compra materiais de **alta qualidade** para muitos anos e, além disso, com **serviços de apoio excepcionais.**

ASSESSORIA TÉCNICA

Serviço de assessoria técnica com equipa técnica altamente qualificada.

ASSISTÊNCIA EM OBRA

Formação e inspeção sobre o uso correto do produto.

ALUGUER

Equipamento adicional para alugar, para nos adaptarmos às suas necessidades, garantindo entregas rápidas e fiáveis.